

Angebote zur Tagesbetreuung für Kinder in Woltmershausen

- Bestandsaufnahme und Perspektive -

1. Kindergartenjahr 22/23 / aktueller Planungsstand
2. Bevölkerungsentwicklung
 - Bevölkerungsprognose 2021
 - EMA-Zahlen 31.12.2021
3. Entwicklung des Platzangebots ab KGJ 22/23 / Stand des Ausbaus



TOP 1 : Kindergartenjahr 22/23 / aktueller Planungsstand

- klassische Angebote der Tagesbetreuung in Kitas und Kindertagespflege
- niederschwellige Angebote / „Brückenangebote“



Platzangebot und Belegung zum Stichtag 1. Oktober 2021

- Status III -

Woltmershausen / Seehausen			
Betreuungsart	Platzangebot in Kita und TaP	belegte Plätze	Auslastung (Minus-Werte = Freie Plätze)
0-<3	176 / 15	160 / 15	-16 / 0
3-<6	519 / 30	504 / 30	-15 / 0
6-<10	119 / 0	115 / 0	-4 / 0
10-<14	3 / 0	3 / 0	0 / 0



„Brücken-Angebote“

Angebote mit niedrigschwelligem Einstieg
für Kinder und Familien
in das System der öffentlichen Tagesbetreuung

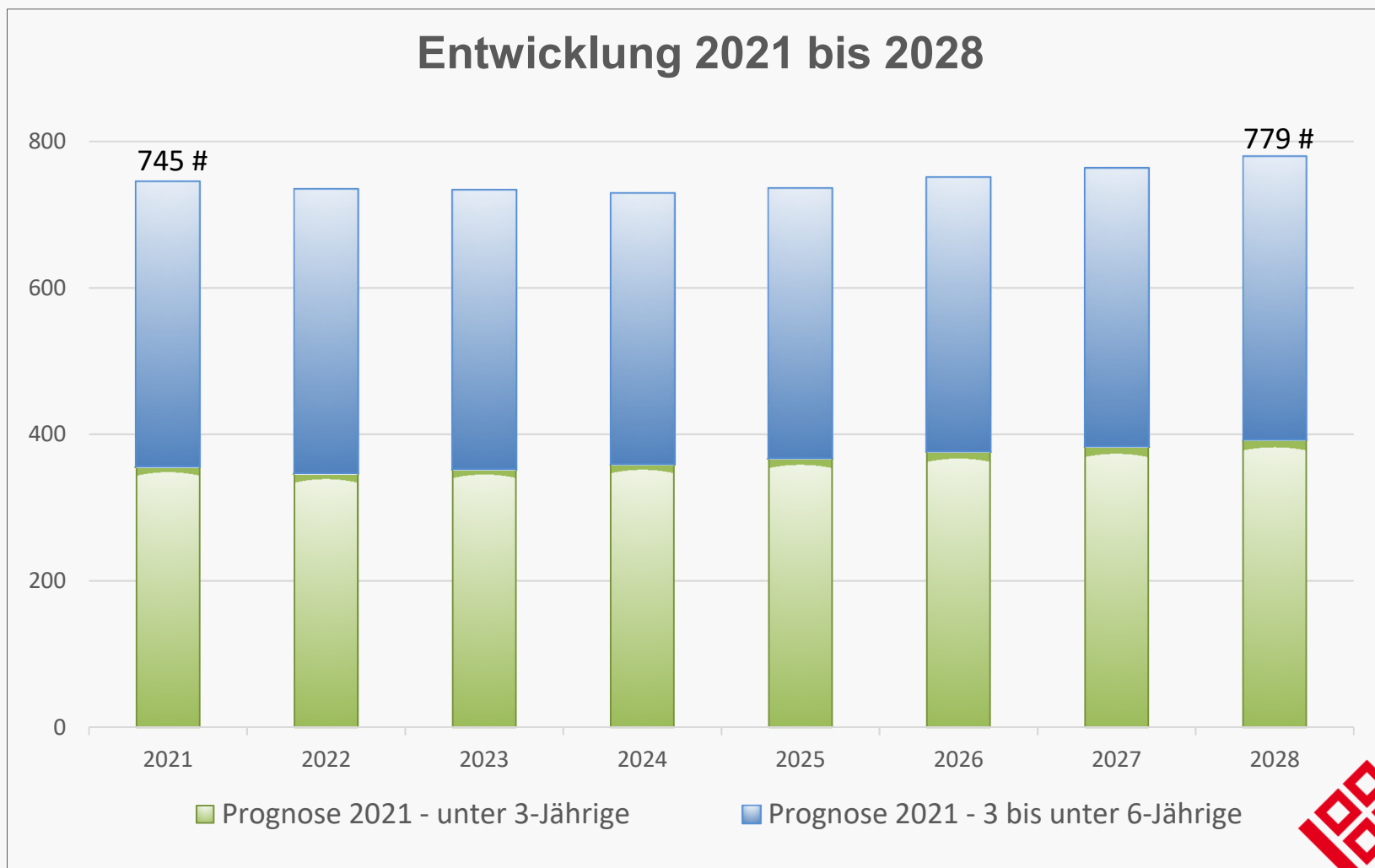
Bildungsangebote für Eltern	Bildungsangebote für Eltern mit ihren Kindern		Gruppenangebote für Kinder
	offene Struktur	feste Struktur	
<ul style="list-style-type: none">- Begleitung- Beratung- Kurse, Seminare („in put“)	<ul style="list-style-type: none">- Orientierungsgruppen für Eltern und Kinder	<ul style="list-style-type: none">- Eltern-Kind Gruppen	<ul style="list-style-type: none">- Start-up-Spielkreise für 1 bis 6-Jährige- Soz.päd. Spielkreise für unter 3-Jährige- weitere Angebote

TOP 2 : Bevölkerungsentwicklung

- Bevölkerungsvorausberechnung 2021
- EMA-Zahlen vom 31.12.2021



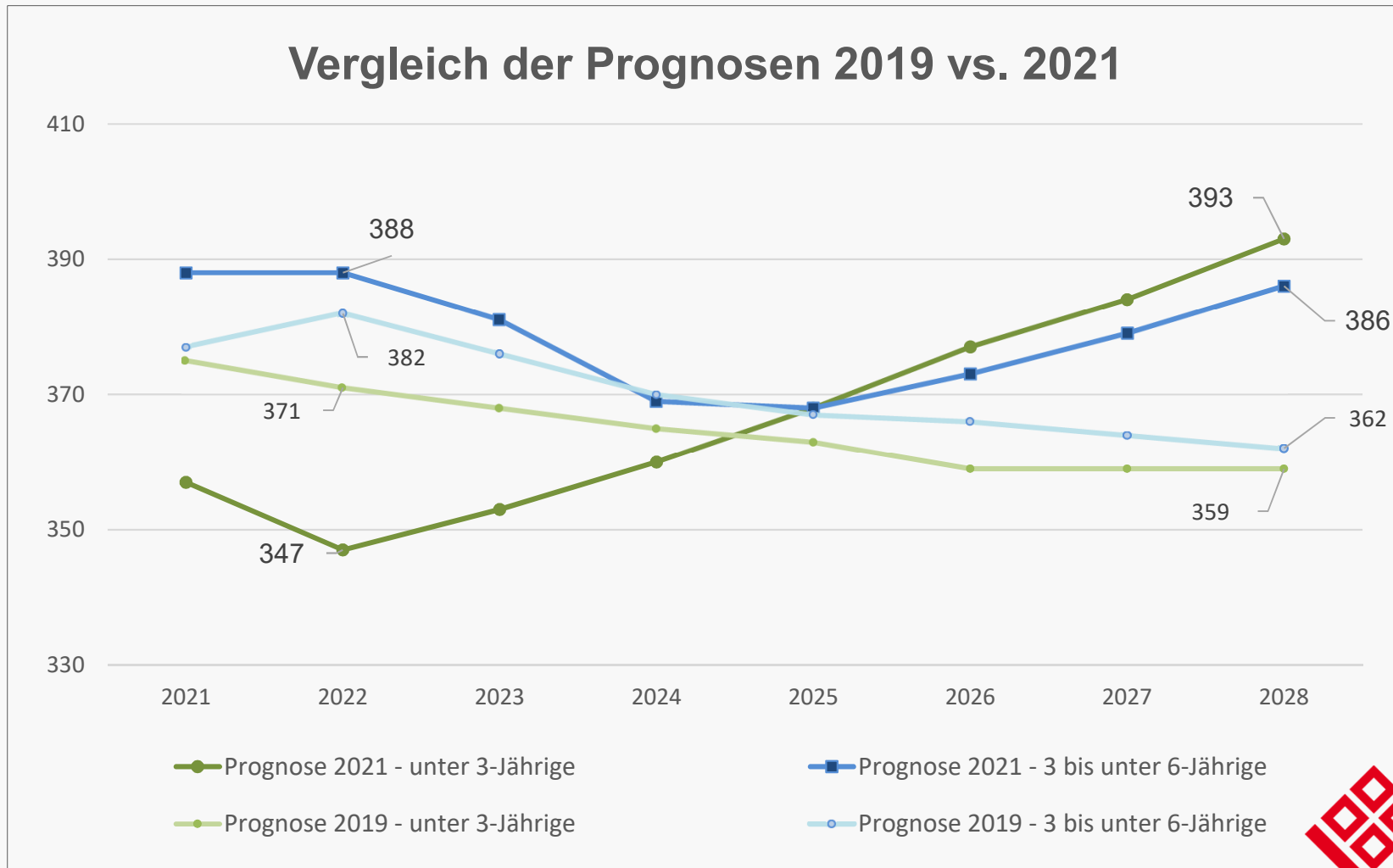
Woltmershausen / Bevölkerungsprognose 2021



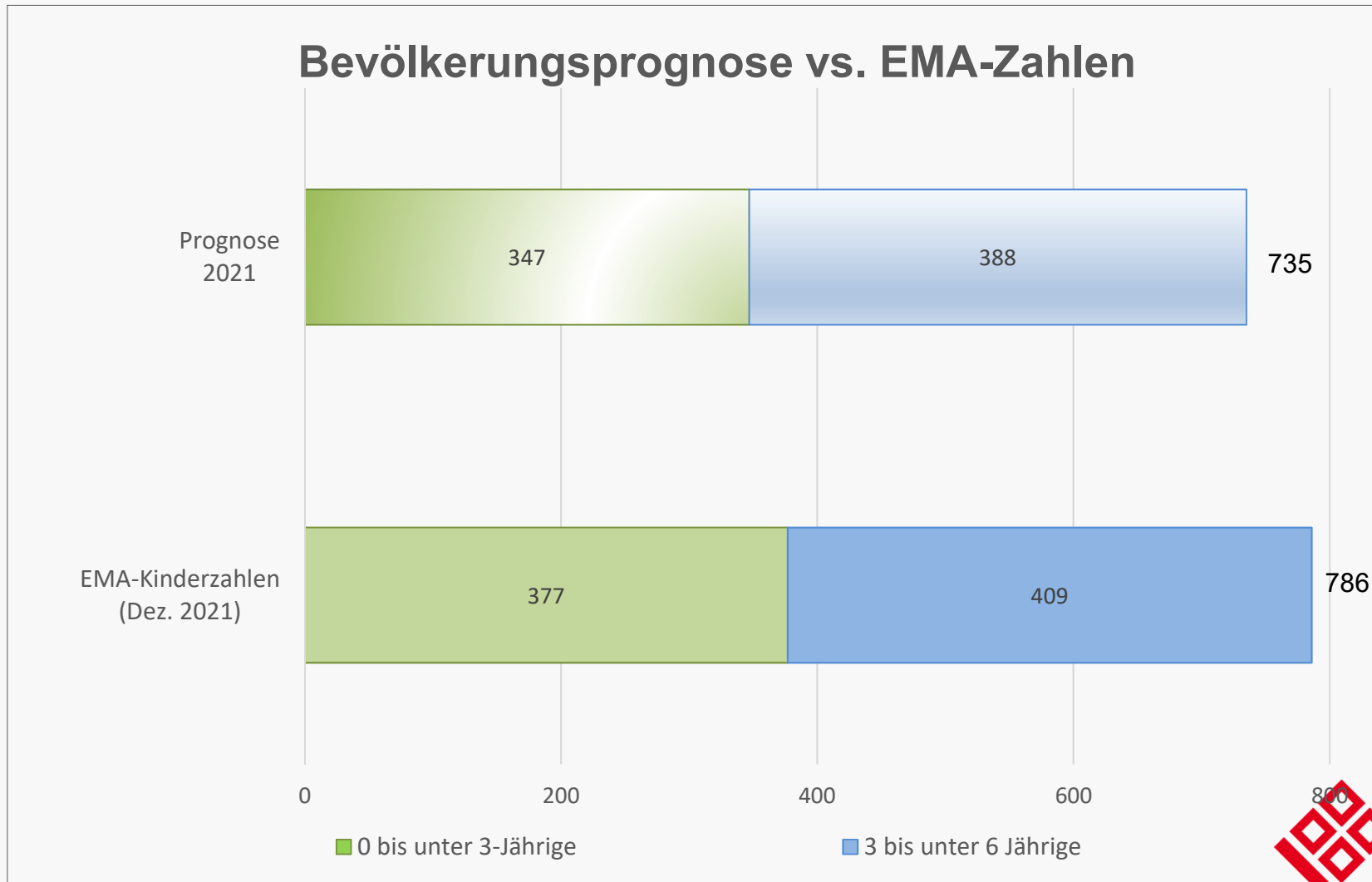
Vergleich zur Prognose 2019: für 2021 = -7 Kinder; für 2028 = +58 Kinder

Woltmershausen / Bevölkerungsentwicklung

Vergleich der Prognosen 2019 vs. 2021



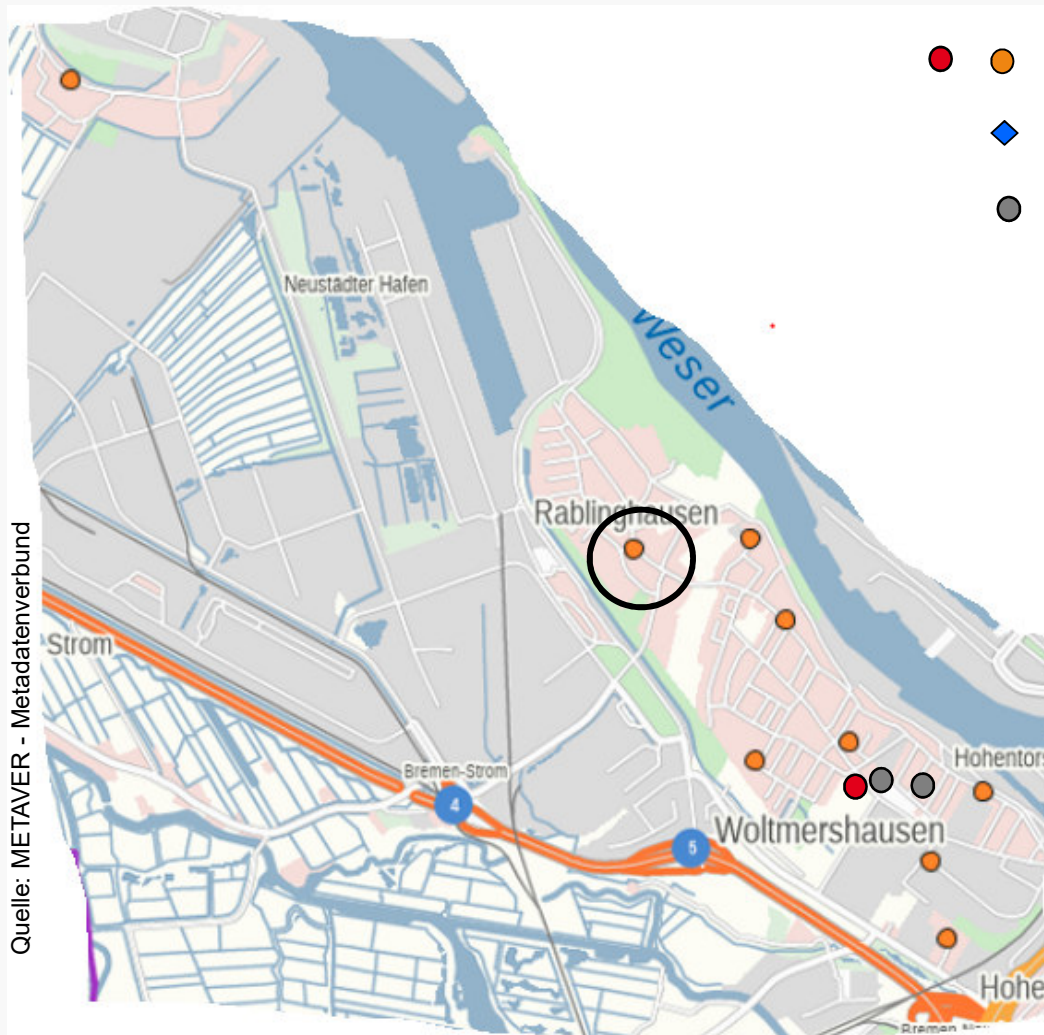
Woltmershausen / Bevölkerungszahlen für 2022



TOP 3 : Entwicklung des Platzangebots ab KGJ 22/23 / Stand des Ausbaus



- Kitas und Kindertagespflege in Woltmershausen und Seehausen - Standorte ab Kindergartenjahr 22/23



Quelle: METAVER - Metadatenverbund

- ● Kitas / Krippen – Bestand und Neubauten
- ◆ Tagespflege in externen Räumen
- optionaler Ausbaustandorte

Zielversorgungsquoten 2025/26* (voraussichtlich):

0-<3:	rd. 64%
3-<6:	rd. 134%

weitere Ausbauoption:

- zweiter Standort Tabak-Quartier
- „Campus-Kita“ Vorderes Woltmershausen

Bedarf?

* Grundlage der Berechnung: gebaute Platzkapazität sowie Bevölkerungsprognose 2021

Danke, dass Sie mir zugehört haben!

